



















Clasificación de las hojas

Según el peciolo		Según el limbo			
Pecioladas	Sésile	Hoja simple	Hoja compuesta		
					
Según el margen					
Hoja entera	Hoja ondulada	Hoja dentada	Hoja aserrada	Hoja lobulada	
					
Según la forma del limbo					
elíptica	lanceolada	acicular	oval	acorazonada	sagitada
					
Según la nervadura					
paralelinervia		peninervia		palminervia	
					
Según su disposición en el tallo					
alternas		opuestas		verticiladas	
